









1		Lichttherapie
2		Luftregler
3		Seitenansaugung
4		Zweiwegeventil
24		Effektlicht
25		Whisperdüsen
7		Wasserdüsen
8		Unterwasserscheinwerfer
9		Bedientaster
10		Großes Bedienfeld
11		Rollyjetdüse
12		Microjetdüsen
13		Superjetdüsen
14		Pumpe
15		Gebläse
16		Desinfektionsbehälter
17		Stromanschluß

Bei Whirlpoolsystemen mit Abmuerung ist eine Revisionsöffnung von mindestens 40 x 40 cm zwingend erforderlich. Im Motorbereich mit Lüftungsgitter.

**19** Revisionsklappe mit Lüftungsgitter  
40 x 40



**18** Revisionsklappe  
40 x 40

Alle in der Zeichnung dargestellten Positionen der Aggregate und Düsenanordnungen entsprechen annähernd dem Auslieferungszustand.

Hersteller : Ottofond
Art.-Bez.: Katamaran
Abmessung : 1500 x 1500
Whirlpool - Komfort Lightsystem